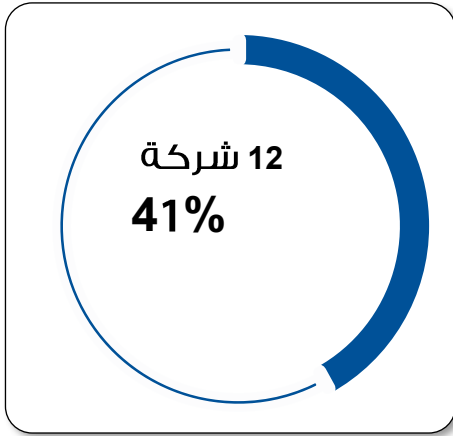


أولاً: الإحصائية الشهرية لشركات الاستثمار المرخصة من هيئة أسواق المال:

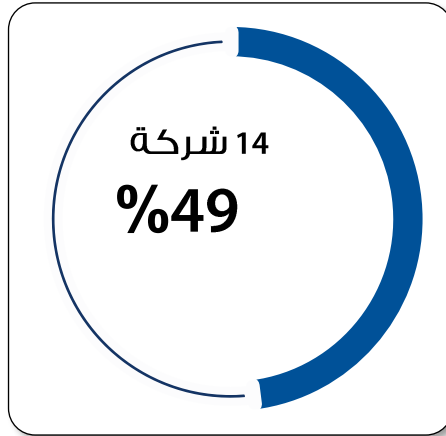
- بلغ إجمالي عدد شركات الاستثمار والخدمات التمويلية المرخصة من هيئة أسواق المال 43 شركة في نهاية شهر مايو 2025، منها شركات متوافقة مع أحكام الشريعة الإسلامية يصل عددها إلى 17 شركة تمثل ما نسبته 40% من مجموع شركات الاستثمار المرخصة.
- يبلغ عدد أعضاء اتحاد شركات الاستثمار 29 شركة مرخصة من هيئة أسواق المال، يتمثلون في 14 شركة تقليدية و 12 متوافقة مع أحكام الشريعة الإسلامية و 3 شركات وساطة مالية.
- بلغ حجم الأصول المدارة من قبل شركات الاستثمار المرخصة من هيئة أسواق المال 20.5 مليار د.ك. كما في نهاية شهر أبريل.

مايو 2025	
43	إجمالي عدد شركات الاستثمار المرخصة من هيئة أسواق المال (* منها شركات متوافقة مع أحكام الشريعة الإسلامية عددها 17 شركة)
29	إجمالي عدد أعضاء الاتحاد – شركات الاستثمار والوساطة
12	عدد أعضاء الاتحاد من شركات الاستثمار المتوافقة مع الشريعة الإسلامية
14	عدد أعضاء الاتحاد من شركات الاستثمار التقليدية
3	عدد أعضاء الاتحاد من شركات الوساطة


أعضاء الاتحاد
شركات الاستثمار والوساطة



الإسلامية



التقليدية



الوساطة

ثانياً: الإحصائية الشهرية لشركات الاستثمار (قطاع الخدمات المالية كما هو مسجل في البورصة) المدرجة في بورصة الكويت للأوراق المالية:

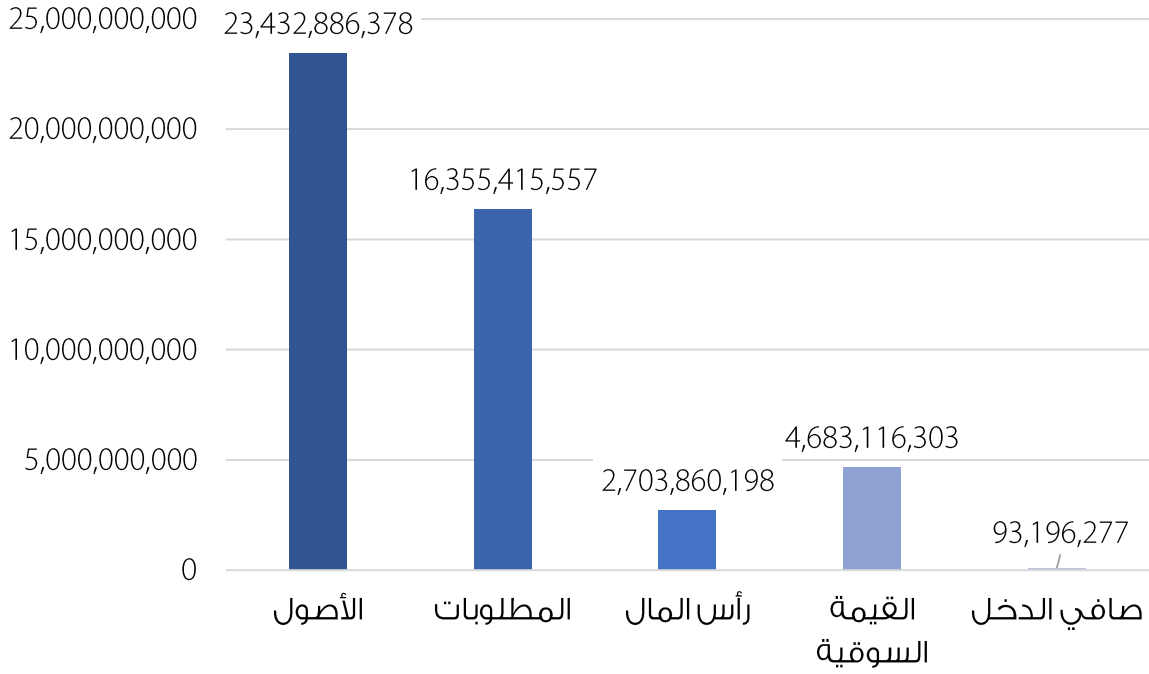
- بلغ عدد شركات الاستثمار المدرجة في بورصة الكويت (قطاع الخدمات المالية كما هو مسجل في البورصة) 45 شركة في نهاية شهر مايو 2025، منها 21 شركة مرخصة من هيئة أسواق المال ومن ضمنها 14 شركة عضو في اتحاد شركات الاستثمار، يمثل أعضاء الاتحاد ما نسبته 67% تقريباً من إجمالي شركات الاستثمار المرخصة المدرجة في البورصة.
- بلغ عدد شركات الاستثمار المدرجة في بورصة الكويت (قطاع الخدمات المالية كما هو مسجل في البورصة) والمتوافقة مع أحكام الشريعة الإسلامية 16 شركة، منها 6 شركات أعضاء في اتحاد شركات الاستثمار، أي ما نسبته 38% من إجمالي شركات الاستثمار المدرجة في البورصة والمتوافقة مع أحكام الشريعة الإسلامية.
- بلغت رؤوس أموال شركات الاستثمار المدرجة (قطاع الخدمات المالية كما هو مسجل في البورصة) ما يقارب 2.70 مليار دينار كويتي، منها 1.01 مليار دينار رؤوس أموال شركات الاستثمار المرخصة من هيئة أسواق المال. تمثل رؤوس أموال شركات الاستثمار الأعضاء في اتحاد شركات الاستثمار 0.74 مليار أي ما نسبته 27% من مجموع رؤوس الأموال شركات الاستثمار المدرجة أو 73% من مجموع رؤوس أموال شركات الاستثمار المرخصة المدرجة، وذلك حسب التقارير المالية للشركات المدرجة في نهاية الربع الأول من 2025.
- بلغ إجمالي أصول شركات الاستثمار المدرجة (قطاع الخدمات المالية كما هو مسجل في البورصة) ما يعادل 23.43 مليار دينار كويتي، منها 3.12 مليار دينار حصة شركات الاستثمار المرخصة من هيئة أسواق المال. تمثل أصول شركات الاستثمار الأعضاء في اتحاد شركات الاستثمار 2.50 مليار دينار أي ما نسبته 11% من إجمالي أصول شركات الاستثمار المدرجة أو 80% من إجمالي أصول شركات الاستثمار المرخصة المدرجة، وذلك حسب التقارير المالية للشركات المدرجة في نهاية الربع الأول من 2025.
- بلغ إجمالي مطلوبات شركات الاستثمار المدرجة (قطاع الخدمات المالية كما هو مسجل في البورصة) 16.35 مليار دينار كويتي، منها 0.91 مليار دينار مطلوبات شركات الاستثمار المرخصة من هيئة أسواق المال. تمثل مطلوبات شركات الاستثمار الأعضاء في اتحاد شركات الاستثمار حوالي 0.67 مليار دينار كويتي أي ما نسبته 4% من إجمالي مطلوبات شركات الاستثمار المدرجة أو 74% من إجمالي مطلوبات شركات الاستثمار المرخصة المدرجة، وذلك حسب التقارير المالية للشركات المدرجة في نهاية الربع الأول من 2025.
- بلغ إجمالي صافي الدخل لشركات الاستثمار المدرجة (قطاع الخدمات المالية كما هو مسجل في البورصة) 93.19 مليون دينار كويتي، منها حوالي 45.15 مليون دينار كويتي صافي دخل شركات الاستثمار المرخصة من هيئة أسواق المال الشركات. يمثل صافي دخل شركات الاستثمار الأعضاء في اتحاد شركات الاستثمار حوالي 46.46 مليون دينار كويتي أي ما نسبته 50% من إجمالي صافي الدخل لشركات الاستثمار المدرجة أو 103% من إجمالي صافي الدخل لشركات الاستثمار المرخصة المدرجة، وذلك حسب التقارير المالية للشركات المدرجة في نهاية الربع الأول من 2025.

* نرجو الإشارة إن المعلومات أعلاه لا تشمل تحديث النتائج المالية للربع الأول من 2025 لشركة مجموعة عربي القابضة ومجموعة الامتياز الاستثمارية

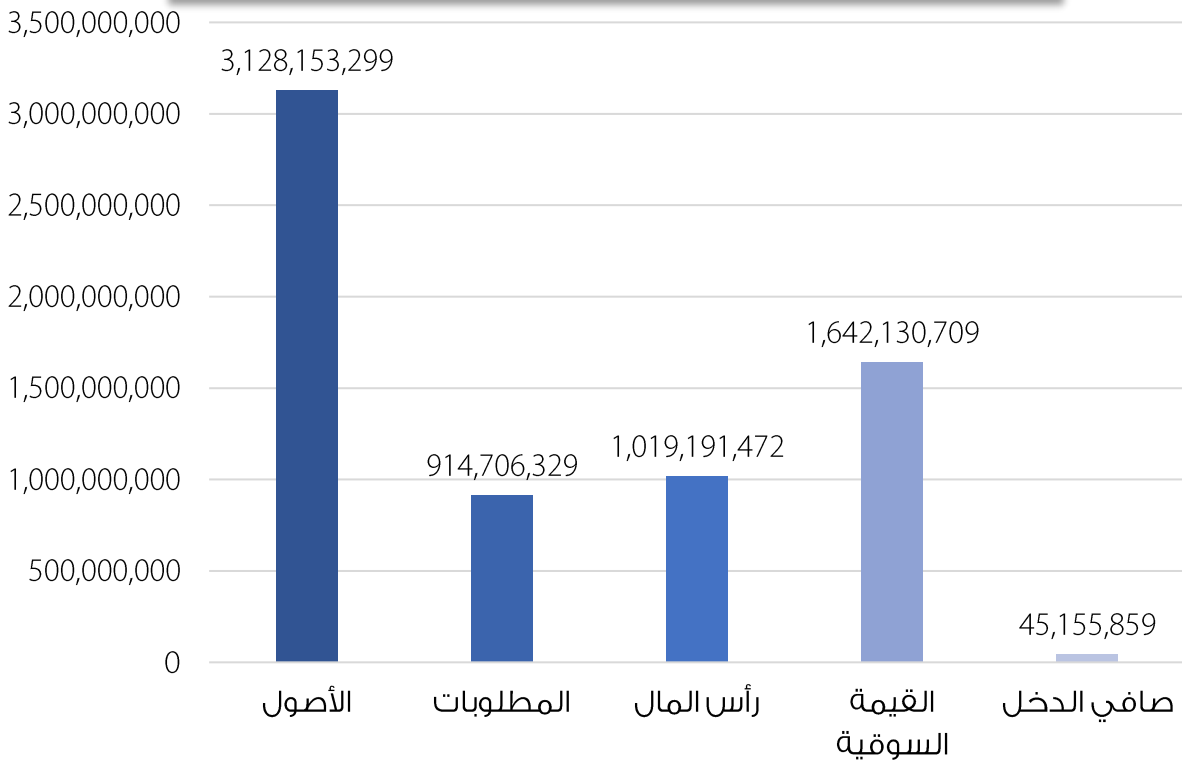
مايو 2025	
شركات الاستثمار المدرجة في بورصة الكويت (قطاع الخدمات المالية كما هو مسجل في البورصة)	
45	عدد شركات الاستثمار المدرجة (قطاع الخدمات المالية كما هو مسجل في البورصة)
21	عدد شركات الاستثمار المدرجة المرخصة من هيئة أسواق المال
14	عدد الشركات الأعضاء في اتحاد شركات الاستثمار من شركات الاستثمار المرخصة المدرجة
16	عدد شركات الاستثمار المدرجة المتوافقة مع الشريعة الإسلامية
6	عدد الشركات الأعضاء في الاتحاد والمتوافقة مع الشريعة الإسلامية من شركات الاستثمار المرخصة المدرجة
2.70	رؤوس أموال شركات الاستثمار المدرجة (مليار د.ك.)- الربع الأول 2025
1.01	رؤوس أموال شركات الاستثمار المرخصة من هيئة أسواق المال (مليار د.ك.)- الربع الأول 2025
0.74	رؤوس أموال شركات الاستثمار الأعضاء في اتحاد شركات (مليار د.ك.)- الربع الأول 2025
23.43	إجمالي أصول شركات الاستثمار المدرجة (مليار د.ك.)- الربع الأول 2025
3.12	إجمالي أصول شركات الاستثمار المرخصة (مليار د.ك.)- الربع الأول 2025
2.50	إجمالي أصول شركات الاستثمار أعضاء الاتحاد (مليار د.ك.)- الربع الأول 2025
16.35	إجمالي المطلوبات لشركات الاستثمار المدرجة (مليار د.ك.)- الربع الأول 2025
0.91	إجمالي المطلوبات لشركات الاستثمار المرخصة (مليار د.ك.)- الربع الأول 2025
0.67	إجمالي المطلوبات لشركات الاستثمار أعضاء الاتحاد (مليار د.ك.)- الربع الأول 2025
93.19	صافي الدخل لشركات الاستثمار المدرجة (مليون د.ك.)- الربع الأول 2025
45.15	صافي الدخل لشركات الاستثمار المرخصة (مليون د.ك.)- الربع الأول 2025
46.46	صافي الدخل لشركات الاستثمار أعضاء الاتحاد (مليون د.ك.)- الربع الأول 2025
4.68	القيمة السوقية لشركات الاستثمار المدرجة (مليار د.ك.)- الربع الأول 2025
1.64	القيمة السوقية لشركات الاستثمار المرخصة (مليار د.ك.)- الربع الأول 2025
1.32	القيمة السوقية لشركات الاستثمار أعضاء الاتحاد (مليار د.ك.)- الربع الأول 2025
13.4	معدل مكرر الربحية (P/E) لشركات الاستثمار المدرجة

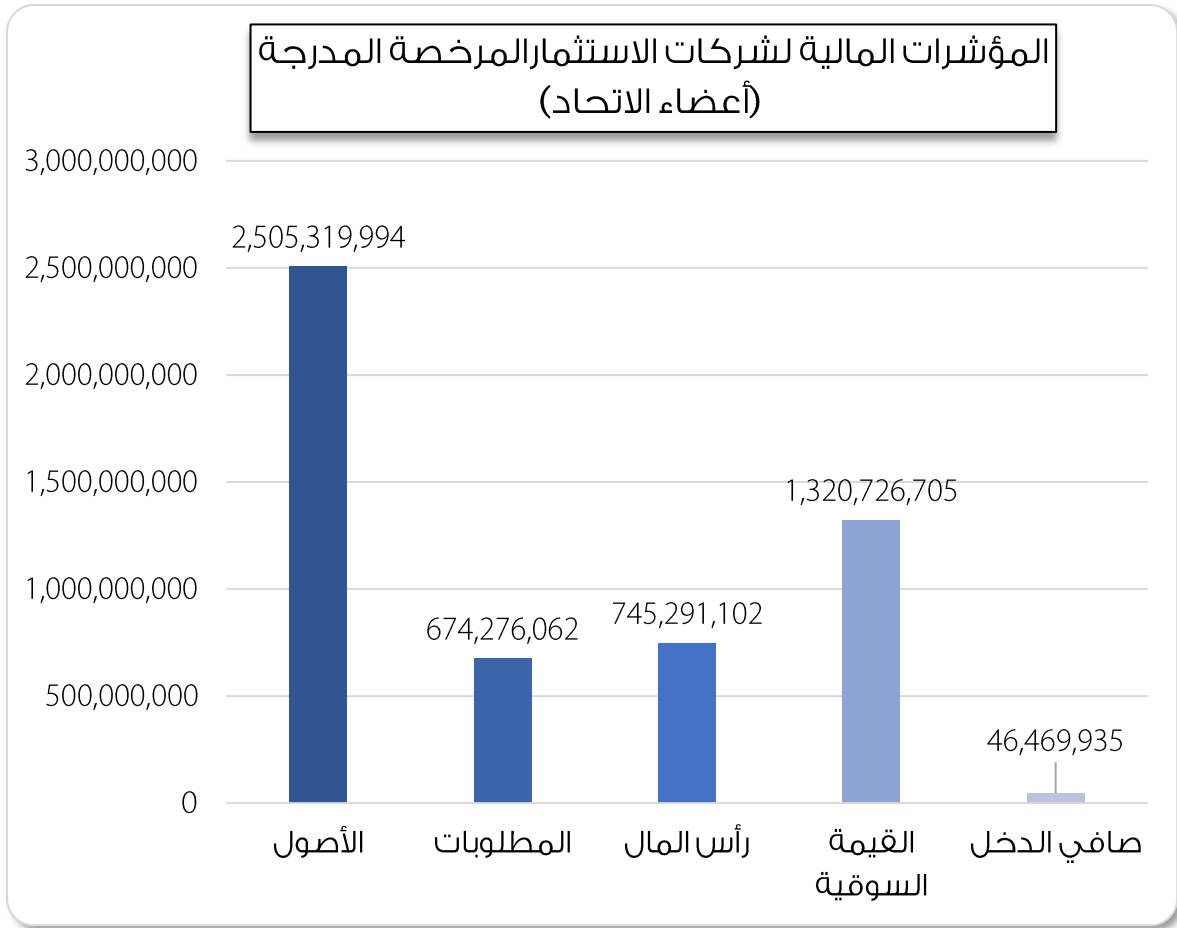
* نرجو الإشارة إن المعلومات أعلاه لا تشمل النتائج المالية للربع الرابع من 2024 لشركة مجموعة عربي الغابضة ومجموعة الامتياز الاستثمارية

المؤشرات المالية لشركات الاستثمارية المدرجة (د.ك)



المؤشرات المالية لشركات الاستثمار المرخصة المدرجة (د.ك)





* نرجو الاشارة إن المعلومات أعلاه لا تشمل النتائج المالية للربع الرابع من 2024 لشركة مجموعة عربي القابضة ومجموعة الامتياز الاستثمارية

ثالثاً: إجمالي أصول أنظمة الاستثمار الجماعي القائمة حسب طبيعة النشاط (تقليدي / إسلامي) – أبريل 2025

مجموع		إسلامي		تقليدي		نوع نظام الاستثمار الجماعي
إجمالي الأصول	العدد	إجمالي الأصول	العدد	إجمالي الأصول	العدد	
1,116,447	35	197,489	15	918,959	20	أوراق مالية
116,213	3	96,185	2	20,028	1	عقاري
1,453,799	15	935,561	11	518,238	4	أسواق نقد
81,428	6	22,040	2	59,389	4	أدوات دين
4,778	1	0	0	4,778	1	ملكية خاصة
25,878	2	3,699	1	22,179	1	قبض
12,376	3	12,376	3	0	0	تعاقدية
61,737	1	61,737	1	0	0	REIT
2,872,657	66	1,329,086	35	1,543,570	31	مجموع

(جميع المبالغ بالآلاف دينار الكويتي)

رابعاً: القيمة السوقية للمحافظ الاستثمارية وفقاً لآلية الإدارة

Q1 2025	Q4 2024	Q3 2024	Q2 2024	Q1 2024	آلية الإدارة
5,557,297,875	5,151,323,141	5,162,608,368	5,036,474,160	4,957,802,806	إدارة الشركة
4,607,408,276	4,349,967,132	4,464,758,228	4,082,255,803	4,570,512,669	إدارة العميل
7,578,129,819	6,334,597,545	6,042,195,409	5,746,979,433	5,314,635,201	للحفظ
17,742,835,970	15,835,887,818	15,669,562,005	14,865,709,396	14,842,950,677	مجموع

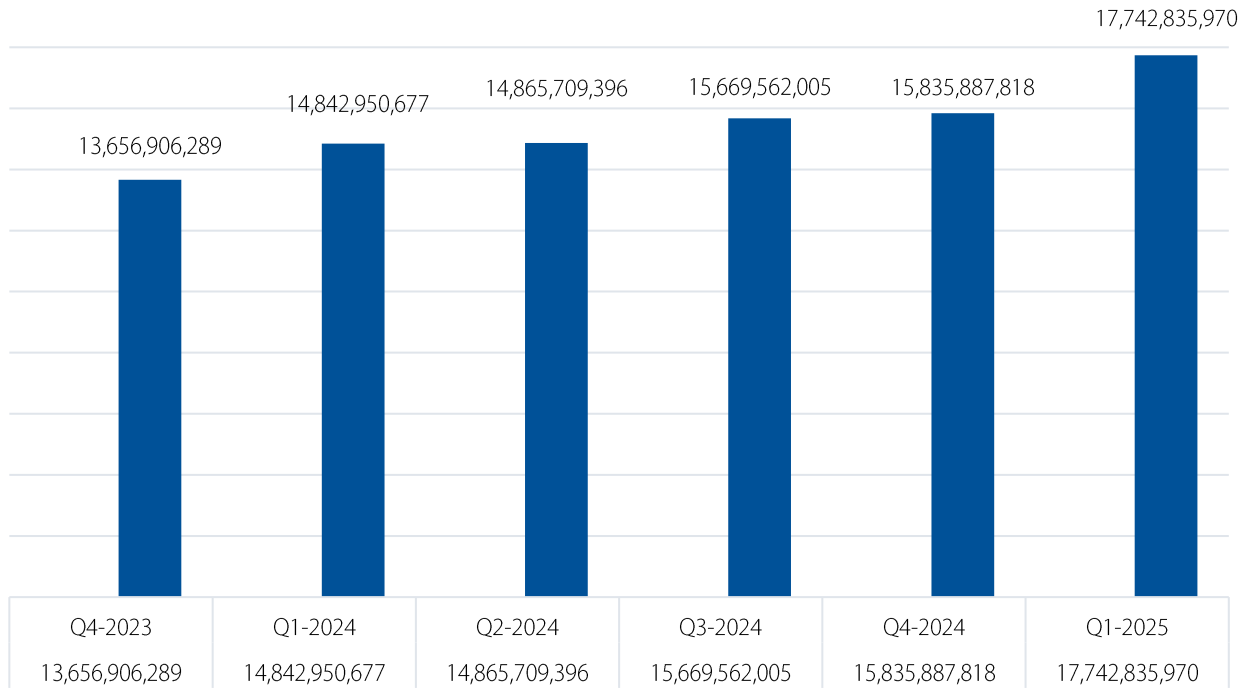
خامساً: أعداد المحافظ الاستثمارية وآلية إدارتها

Q1 2025	Q4 2024	Q3 2024	Q2 2024	Q1 2024	Q4 2023	آلية الإدارة
1,197	1,157	1,117	1,597	1,550	1,520	إدارة الشركة
4,024	3,854	3,527	3,473	3,336	3,291	إدارة العميل
1,264	1,223	1,188	1,182	1,151	1,147	للحفظ
6,485	6,234	5,832	6,252	6,037	5,958	مجموع

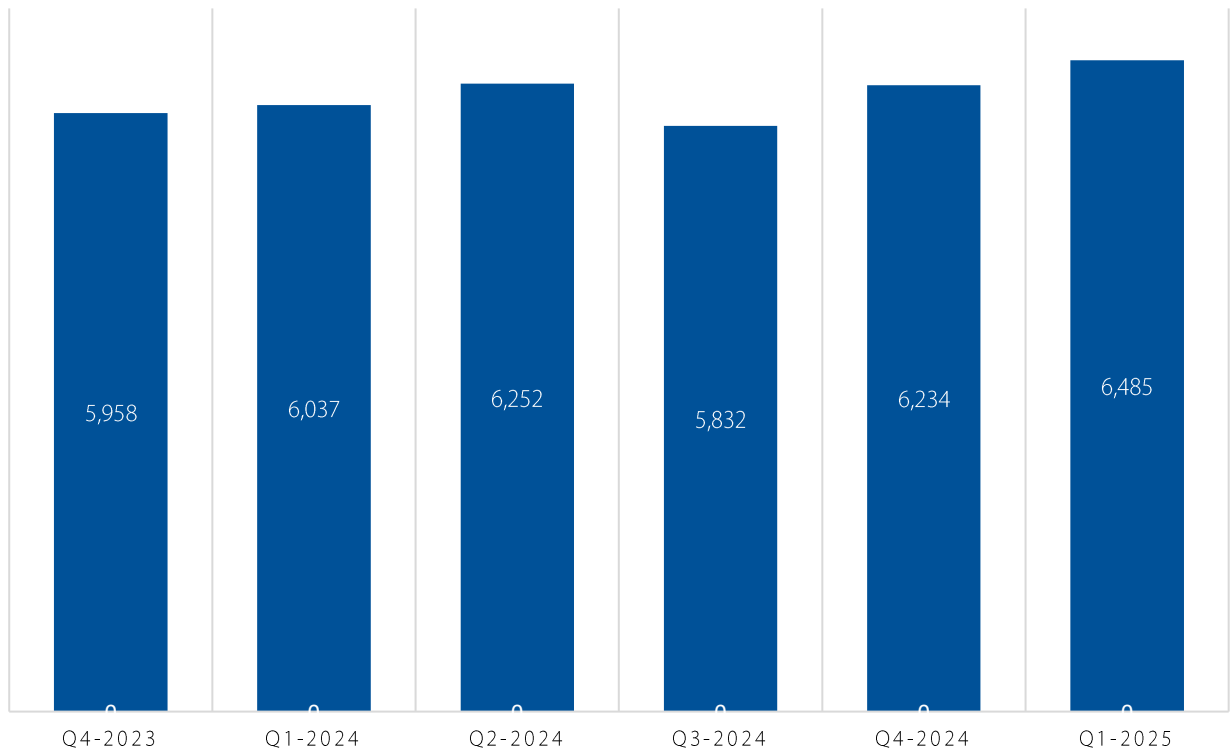
40 شركة

سادساً: عدد مديري محافظ الاستثمار

القيمة السوقية للمحافظ الاستثمارية (د.ك.)



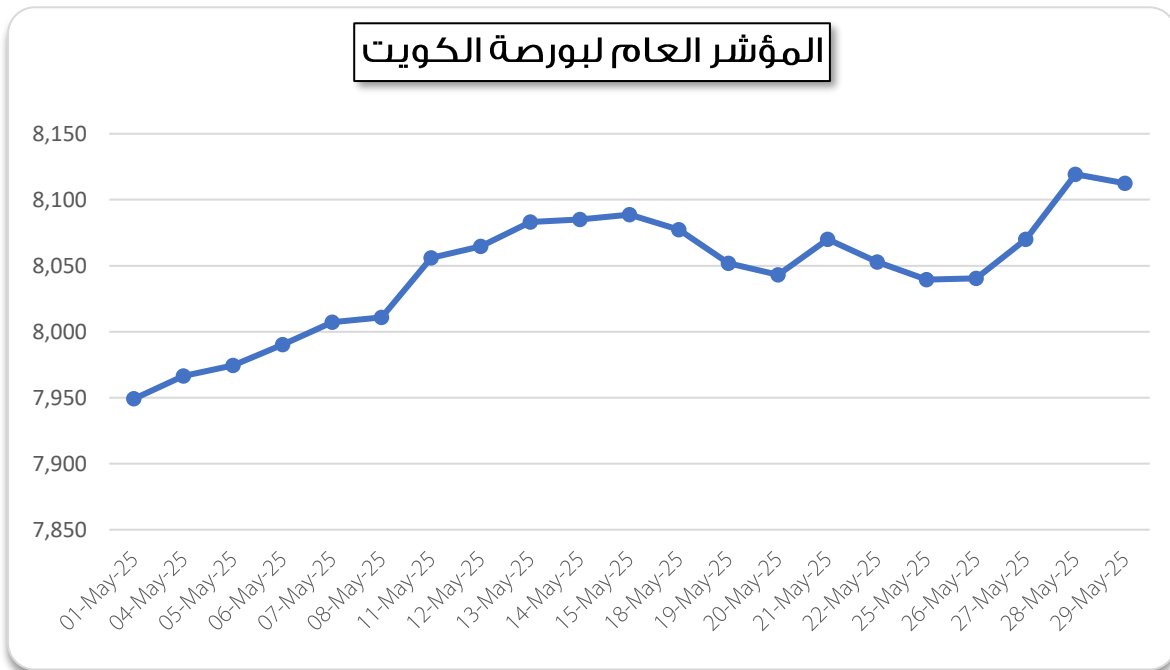
عدد المحافظ الاستثمارية



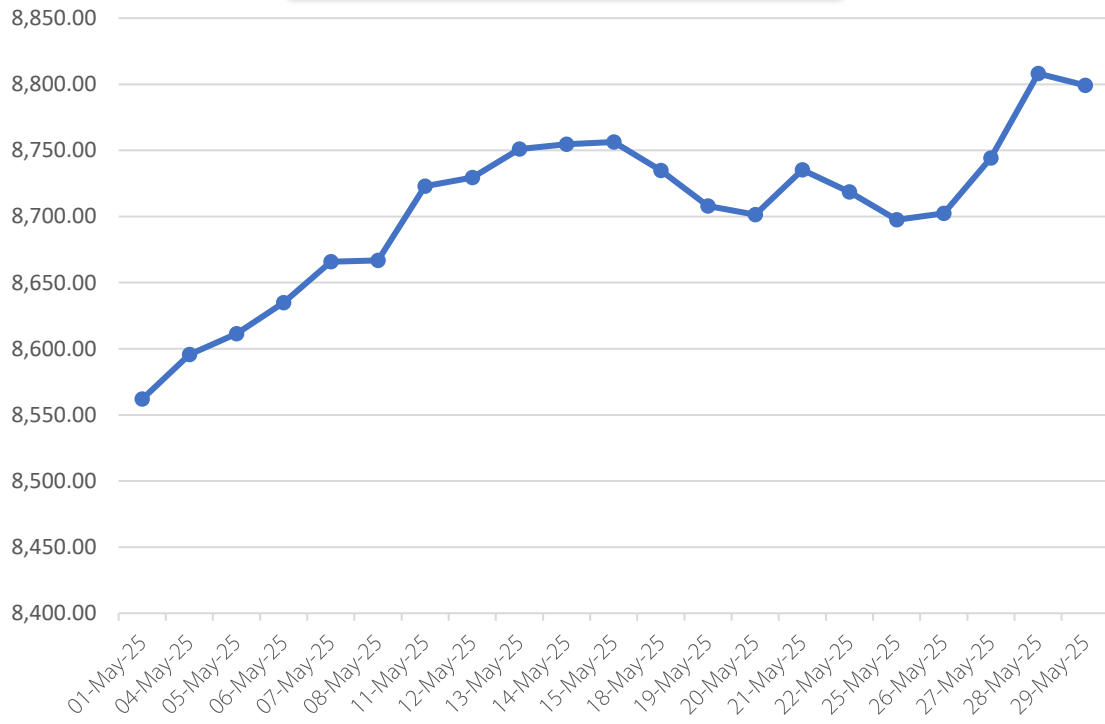
سابعاً : أداء قطاع الاستثمار في بورصة الكويت (قطاع الخدمات المالية كما هو مسجل في البورصة) خلال شهر مايو 2025:

- أغلق المؤشر العام لبورصة الكويت في نهاية شهر مايو عند 8,112.49 نقطة، مرتفعاً عن إغلاق شهر أبريل بنسبة 1.92%.
- أغلق مؤشر السوق الأول لبورصة الكويت في نهاية شهر مايو عند 8,799.09 نقطة، مرتفعاً عن إغلاق شهر أبريل بنسبة 2.87%.
- أغلق مؤشر السوق الرئيسي في نهاية شهر مايو عند 6,967.01 نقطة، منخفضاً عن إغلاق شهر أبريل بنسبة 2.63%.
- شهد إغلاق مؤشر الخدمات المالية في نهاية شهر مايو ارتفاعاً عن إغلاق شهر أبريل بنسبة 2.55% ليغلق على 1,516.93 نقطة.
- بلغت قيمة التداول لقطاع الخدمات المالية 543,1 مليون دينار كويتي خلال شهر مايو، لتشكل 29.79% من إجمالي قيمة التداول الكلي في بورصة الكويت التي وصلت إلى 1,823 مليون د.ك.

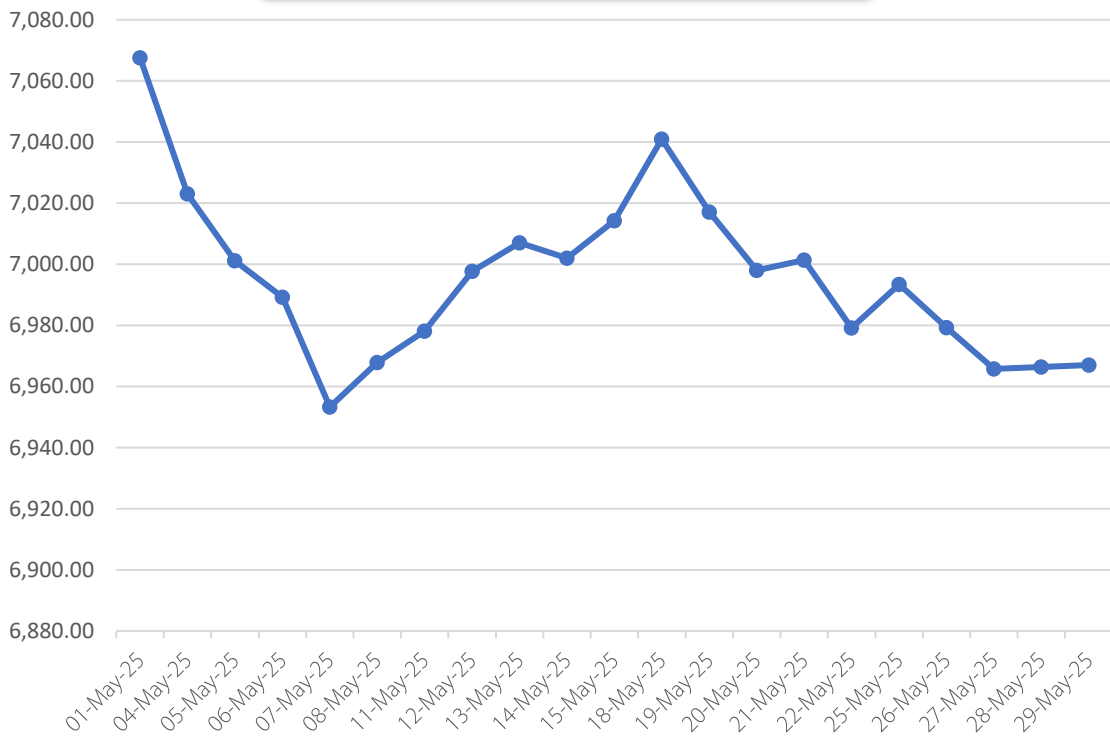
مايو 2025	
8,112.49	إغلاق المؤشر العام لبورصة الكويت
8,799.09	إغلاق مؤشر السوق الأول لبورصة الكويت
6,967.01	إغلاق مؤشر السوق الرئيسي لبورصة الكويت
1,516.93	إغلاق مؤشر قطاع الخدمات المالية
%1.92	التغير الشهري للمؤشر العام لبورصة الكويت
%2.87	التغير الشهري لمؤشر السوق الأول لبورصة الكويت
%2.63	التغير الشهري لمؤشر السوق الرئيسي لبورصة الكويت
%2.55	التغير الشهري لمؤشر قطاع الخدمات المالية



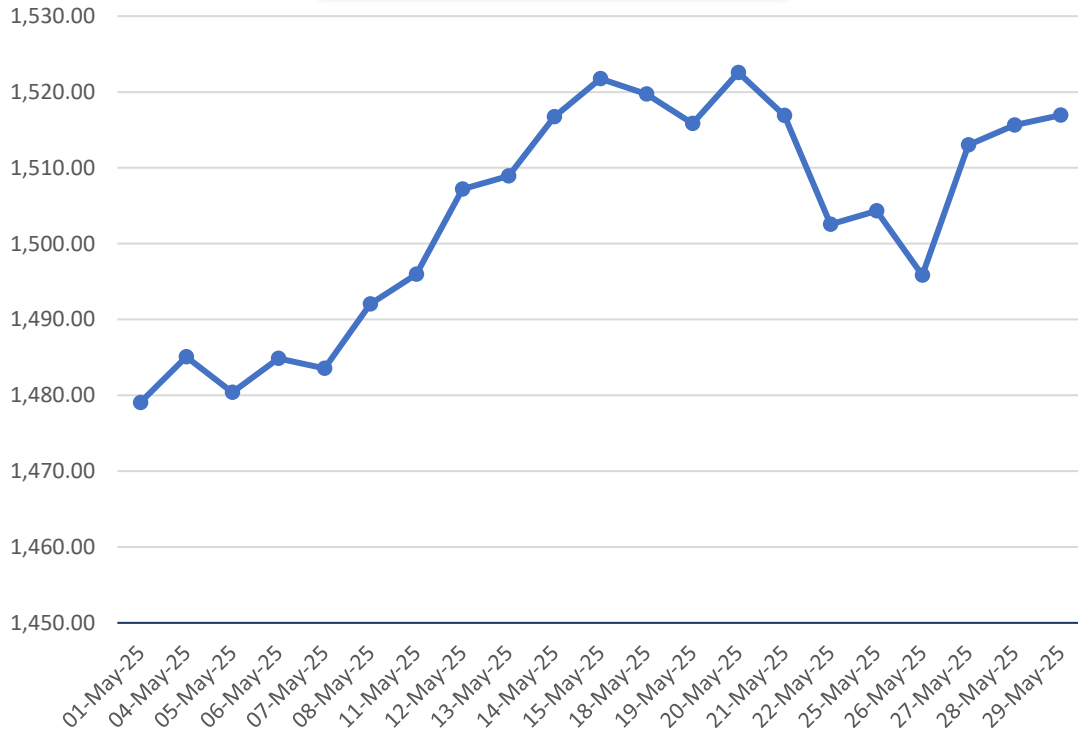
مؤشر السوق الأول لبورصة الكويت



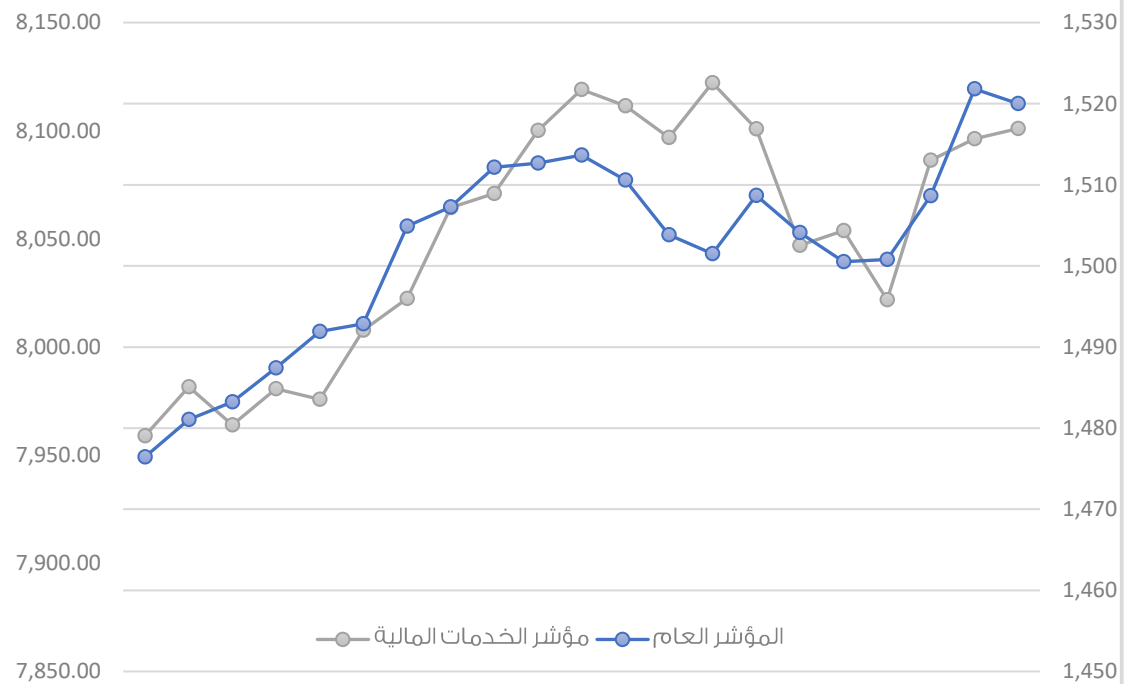
مؤشر السوق الرئيسي لبورصة الكويت



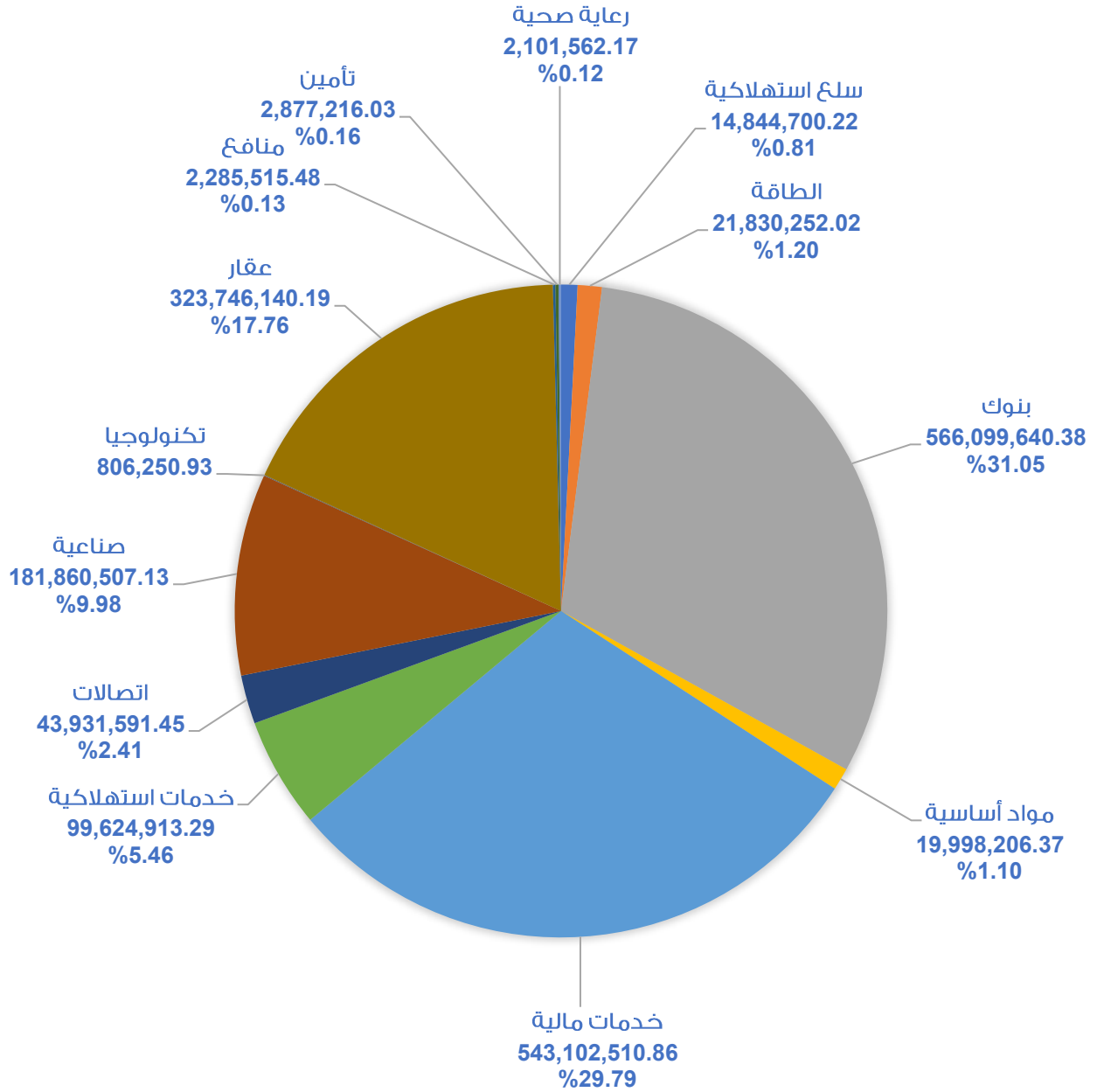
مؤشر قطاع الخدمات المالية



مقارنة بين المؤشر العام ومؤشر الخدمات المالية



القيمة المتداولة الشهرية



الكمية المتداولة الشهرية

