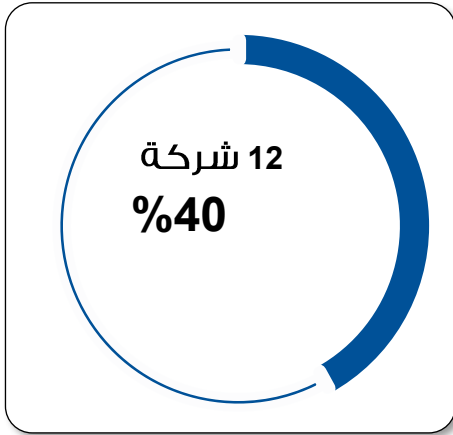


أولاً: الإحصائية الشهرية لشركات الاستثمار المرخصة من هيئة أسواق المال:

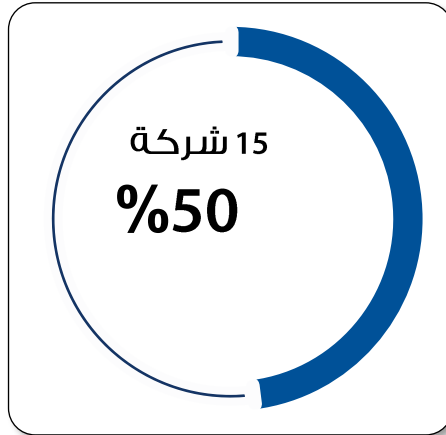
- بلغ إجمالي عدد شركات الاستثمار والخدمات التمويلية المرخصة من هيئة أسواق المال 43 شركة في نهاية شهر فبراير 2025، منها شركات متوافقة مع أحكام الشريعة الإسلامية يصل عددها إلى 17 شركة تمثل ما نسبته 40% من مجموع شركات الاستثمار المرخصة.
- يبلغ عدد أعضاء اتحاد شركات الاستثمار 30 شركة مرخصة من هيئة أسواق المال، يتمثلون في 15 شركة تقليدية و12 متوافقة مع أحكام الشريعة الإسلامية و3 شركات وساطة مالية.
- بلغ حجم الأصول المدارة من قبل شركات الاستثمار المرخصة من هيئة أسواق المال 18.5 مليار د.ك. كما في نهاية الربع الثالث لعام 2024.

فبراير 2025	
43	إجمالي عدد شركات الاستثمار المرخصة من هيئة أسواق المال (منها شركات متوافقة مع أحكام الشريعة الإسلامية عددها 17 شركة)
30	إجمالي عدد أعضاء الاتحاد - شركات الاستثمار والوساطة
12	عدد أعضاء الاتحاد من شركات الاستثمار المتوافقة مع الشريعة الإسلامية
15	عدد أعضاء الاتحاد من شركات الاستثمار التقليدية
3	عدد أعضاء الاتحاد من شركات الوساطة


أعضاء الاتحاد
شركات الاستثمار والوساطة



الإسلامية



التقليدية

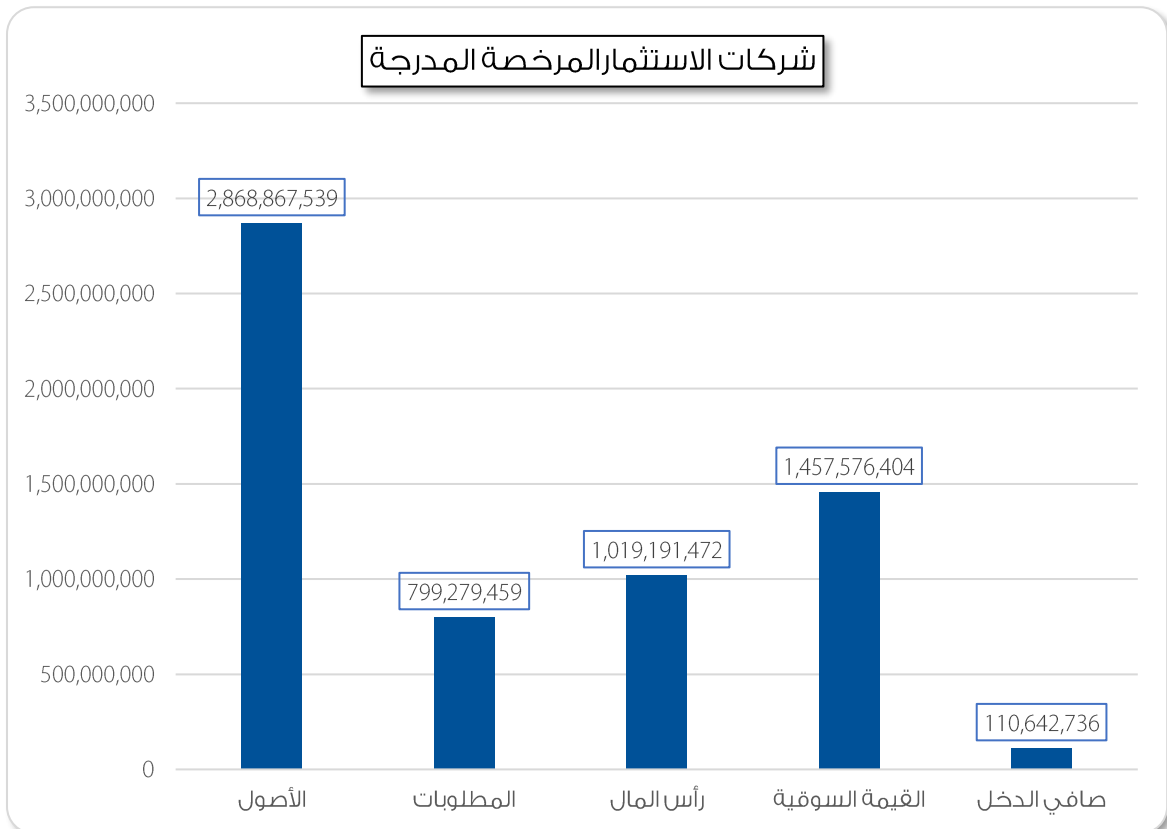
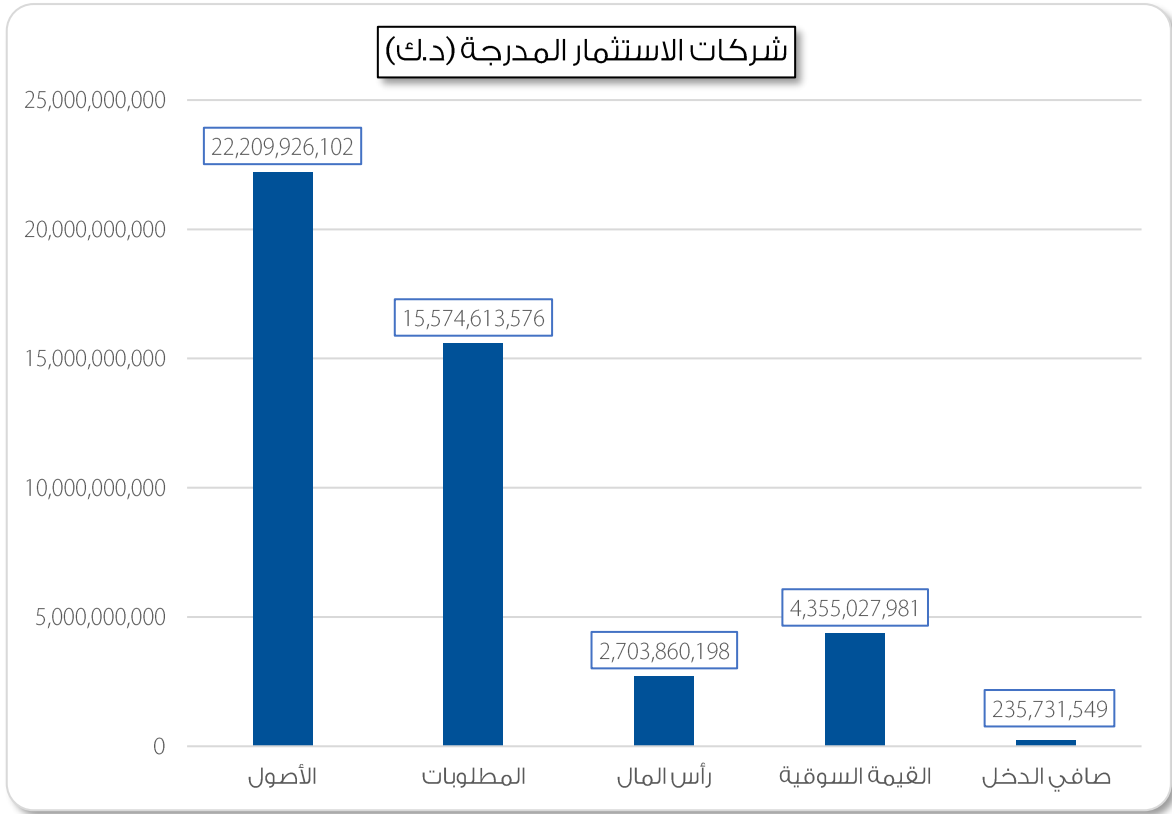


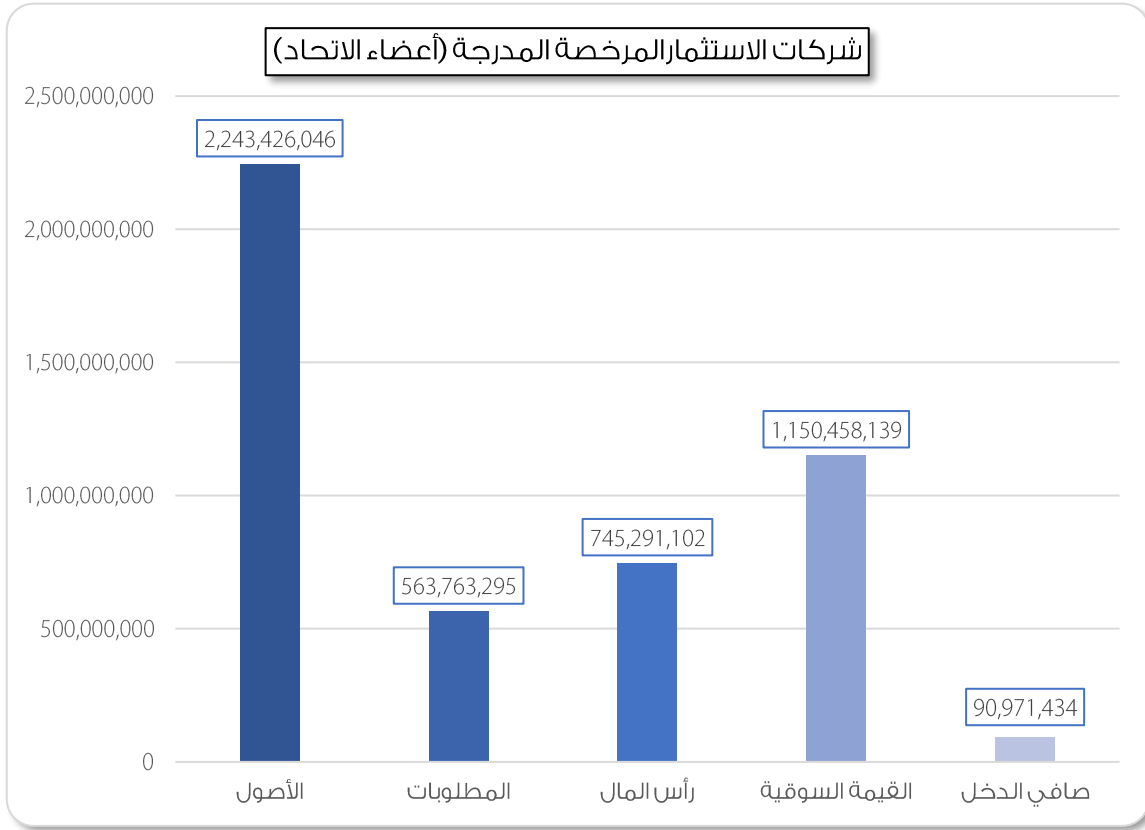
الوساطة

ثانياً: الإحصائية الشهرية لشركات الاستثمار (قطاع الخدمات المالية كما هو مسجل في البورصة) المدرجة في بورصة الكويت للأوراق المالية:

- بلغ عدد شركات الاستثمار المدرجة في بورصة الكويت (قطاع الخدمات المالية كما هو مسجل في البورصة) 45 شركة في نهاية شهر فبراير 2025، منها 21 شركة مرخصة من هيئة أسواق المال ومن ضمنها 14 شركة عضو في اتحاد شركات الاستثمار، يمثل أعضاء الاتحاد ما نسبته 67% تقريباً من إجمالي شركات الاستثمار المرخصة المدرجة في البورصة.
- بلغ عدد شركات الاستثمار المدرجة في بورصة الكويت (قطاع الخدمات المالية كما هو مسجل في البورصة) والمتوافقة مع أحكام الشريعة الإسلامية 16 شركة، منها 6 شركات أعضاء في اتحاد شركات الاستثمار، أي ما نسبته 38% من إجمالي شركات الاستثمار المدرجة في البورصة والمتوافقة مع أحكام الشريعة الإسلامية.
- بلغت رؤوس أموال شركات الاستثمار المدرجة (قطاع الخدمات المالية كما هو مسجل في البورصة) ما يقارب 2.70 مليار دينار كويتي، منها 1.01 مليار دينار رؤوس أموال شركات الاستثمار المرخصة من هيئة أسواق المال. تمثل رؤوس أموال شركات الاستثمار الأعضاء في اتحاد شركات الاستثمار 0.74 مليار أي ما نسبته 27% من مجموع رؤوس الأموال شركات الاستثمار المدرجة أو 73% من مجموع رؤوس أموال شركات الاستثمار المرخصة المدرجة، وذلك حسب التقارير المالية للشركات المدرجة في نهاية الربع الثالث من 2024.
- بلغ إجمالي أصول شركات الاستثمار المدرجة (قطاع الخدمات المالية كما هو مسجل في البورصة) ما يعادل 22.20 مليار دينار كويتي، منها 2.86 مليار دينار حصة شركات الاستثمار المرخصة من هيئة أسواق المال. تمثل أصول شركات الاستثمار الأعضاء في اتحاد شركات الاستثمار 2.24 مليار دينار أي ما نسبته 10% من إجمالي أصول شركات الاستثمار المدرجة أو 78% من إجمالي أصول شركات الاستثمار المرخصة المدرجة، وذلك حسب التقارير المالية للشركات المدرجة في نهاية الربع الثالث من 2024.
- بلغ إجمالي مطلوبات شركات الاستثمار المدرجة (قطاع الخدمات المالية كما هو مسجل في البورصة) 15.57 مليار دينار كويتي، منها 0.79 مليار دينار مطلوبات شركات الاستثمار المرخصة من هيئة أسواق المال. تمثل مطلوبات شركات الاستثمار الأعضاء في اتحاد شركات الاستثمار حوالي 0.56 مليار دينار كويتي أي ما نسبته 4% من إجمالي مطلوبات شركات الاستثمار المدرجة أو 71% من إجمالي مطلوبات شركات الاستثمار المرخصة المدرجة، وذلك حسب التقارير المالية للشركات المدرجة في نهاية الربع الثالث من 2024.
- بلغ إجمالي صافي الدخل لشركات الاستثمار المدرجة (قطاع الخدمات المالية كما هو مسجل في البورصة) 235.73 مليون دينار كويتي، منها حوالي 110.64 مليون دينار كويتي صافي دخل شركات الاستثمار المرخصة من هيئة أسواق المال الشركات. يمثل صافي دخل شركات الاستثمار الأعضاء في اتحاد شركات الاستثمار حوالي 90.97 مليون دينار كويتي أي ما نسبته 39% من إجمالي صافي الدخل لشركات الاستثمار المدرجة أو 82% من إجمالي صافي الدخل لشركات الاستثمار المرخصة المدرجة، وذلك حسب التقارير المالية للشركات المدرجة في نهاية الربع الثالث من 2024.

فبراير 2025	
شركات الاستثمار المدرجة في بورصة الكويت (قطاع الخدمات المالية كما هو مسجل في البورصة)	
45	عدد شركات الاستثمار المدرجة (قطاع الخدمات المالية كما هو مسجل في البورصة)
21	عدد شركات الاستثمار المدرجة المرخصة من هيئة أسواق المال
14	عدد الشركات الأعضاء في اتحاد شركات الاستثمار من شركات الاستثمار المرخصة المدرجة
16	عدد شركات الاستثمار المدرجة المتوافقة مع الشريعة الإسلامية
6	عدد الشركات الأعضاء في الاتحاد والمتوافقة مع الشريعة الإسلامية من شركات الاستثمار المرخصة المدرجة
2.70	رؤوس أموال شركات الاستثمار المدرجة (مليار د.ك.)- الربع الثالث 2024
1.01	رؤوس أموال شركات الاستثمار المرخصة من هيئة أسواق المال (مليار د.ك.)- الربع الثالث 2024
0.74	رؤوس أموال شركات الاستثمار الأعضاء في اتحاد شركات (مليار د.ك.)- الربع الثالث 2024
22.20	إجمالي أصول شركات الاستثمار المدرجة (مليار د.ك.)- الربع الثالث 2024
2.86	إجمالي أصول شركات الاستثمار المرخصة (مليار د.ك.)- الربع الثالث 2024
2.24	إجمالي أصول شركات الاستثمار أعضاء الاتحاد (مليار د.ك.)- الربع الثالث 2024
15.57	إجمالي المطلوبات لشركات الاستثمار المدرجة (مليار د.ك.)- الربع الثالث 2024
0.79	إجمالي المطلوبات لشركات الاستثمار المرخصة (مليار د.ك.)- الربع الثالث 2024
0.56	إجمالي المطلوبات لشركات الاستثمار أعضاء الاتحاد (مليار د.ك.)- الربع الثالث 2024
235.73	صافي الدخل لشركات الاستثمار المدرجة (مليون د.ك.)- الربع الثالث 2024
110.64	صافي الدخل لشركات الاستثمار المرخصة (مليون د.ك.)- الربع الثالث 2024
90.97	صافي الدخل لشركات الاستثمار أعضاء الاتحاد (مليون د.ك.)- الربع الثالث 2024
4.35	القيمة السوقية لشركات الاستثمار المدرجة (مليار د.ك.)- الربع الثالث 2024
1.45	القيمة السوقية لشركات الاستثمار المرخصة (مليار د.ك.)- الربع الثالث 2024
1.15	القيمة السوقية لشركات الاستثمار أعضاء الاتحاد (مليار د.ك.)- الربع الثالث 2024
12.3	معدل مكرر الربحية (P/E) لشركات الاستثمار المدرجة





ثالثاً: إجمالي أصول أنظمة الاستثمار الجماعي القائمة حسب طبيعة النشاط (تقليدي / إسلامي) – نوفمبر 2024

مجموع		إسلامي		تقليدي		نوع نظام الاستثمار الجماعي
إجمالي الأصول	العدد	إجمالي الأصول	العدد	إجمالي الأصول	العدد	
1,014,700	35	176,324	14	838,376	21	أوراق مالية
114,914	3	94,469	2	20,445	1	عقاري
1,588,173	13	934,954	9	653,219	4	أسواق نقد
80,825	6	21,224	2	59,601	4	أدوات دين
4,729	1	0	0	4,729	1	ملكية خاصة
25,851	2	3,967	1	21,884	1	قابض
16,093	3	16,093	3	0	0	تعاقدية
60,940	1	60,940	1	0	0	REIT
2,906,226	64	1,307,971	32	1,598,255	32	مجموع

(جميع المبالغ بالآلاف دينار الكويتي)

رابعاً: القيمة السوقية للمحافظ الاستثمارية وفقاً لآلية الإدارة

Q3 2024	Q2 2024	Q1 2024	Q4 2023	Q4 2022	آلية الإدارة
5,162,608,368	5,036,474,160	4,957,802,806	4,215,838,092	4,705,243,837	إدارة الشركة
4,464,758,228	4,082,255,803	4,570,512,669	4,569,876,327	4,436,667,688	إدارة العميل
6,042,195,409	5,746,979,433	5,314,635,201	4,871,191,870	4,807,851,351	للحفظ
15,669,562,005	14,865,709,396	14,842,950,677	13,656,906,289	13,949,762,876	مجموع

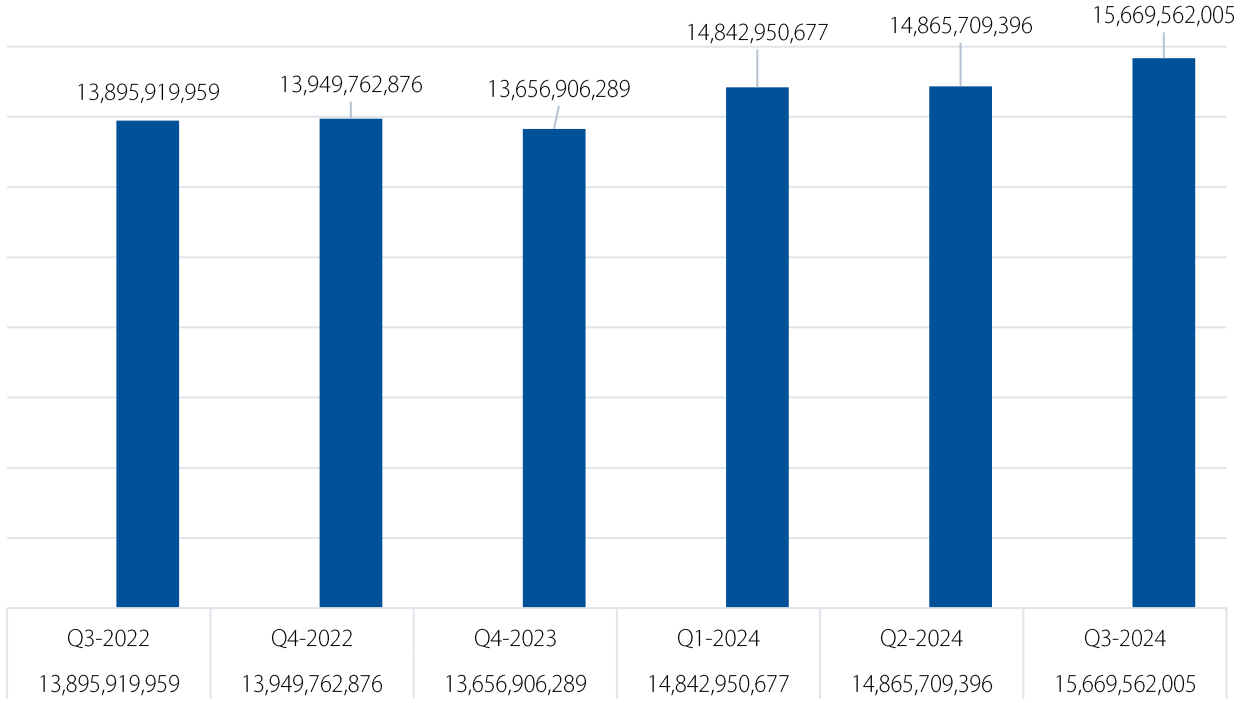
خامساً: أعداد المحافظ الاستثمارية وآلية إدارتها

Q3 2024	Q2 2024	Q1 2024	Q4 2023	Q4 2022	Q3 2022	آلية الإدارة
1,117	1,597	1,550	1,520	1583	1571	إدارة الشركة
3,527	3,473	3,336	3,291	3032	2996	إدارة العميل
1,188	1,182	1,151	1,147	1109	1065	للحفظ
5,832	6,252	6,037	5,958	5724	5632	مجموع

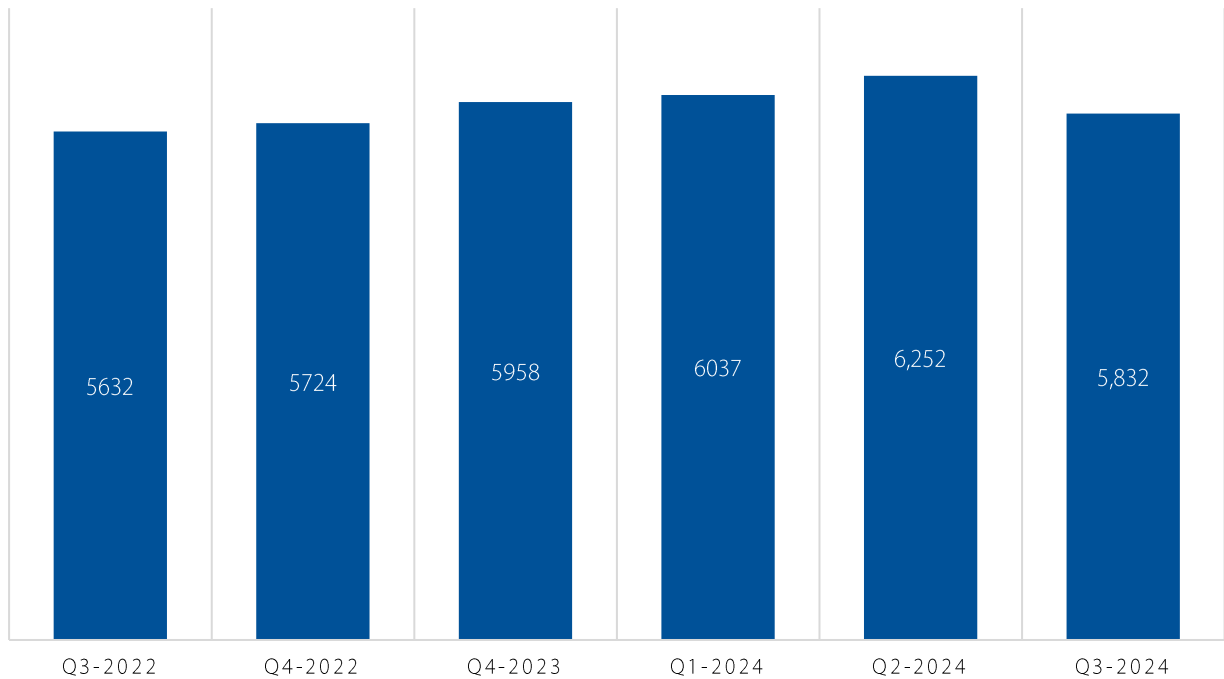
40 شركة

سادساً: عدد مديري محافظ الاستثمار

القيمة السوقية للمحافظ الاستثمارية (د.ك.)



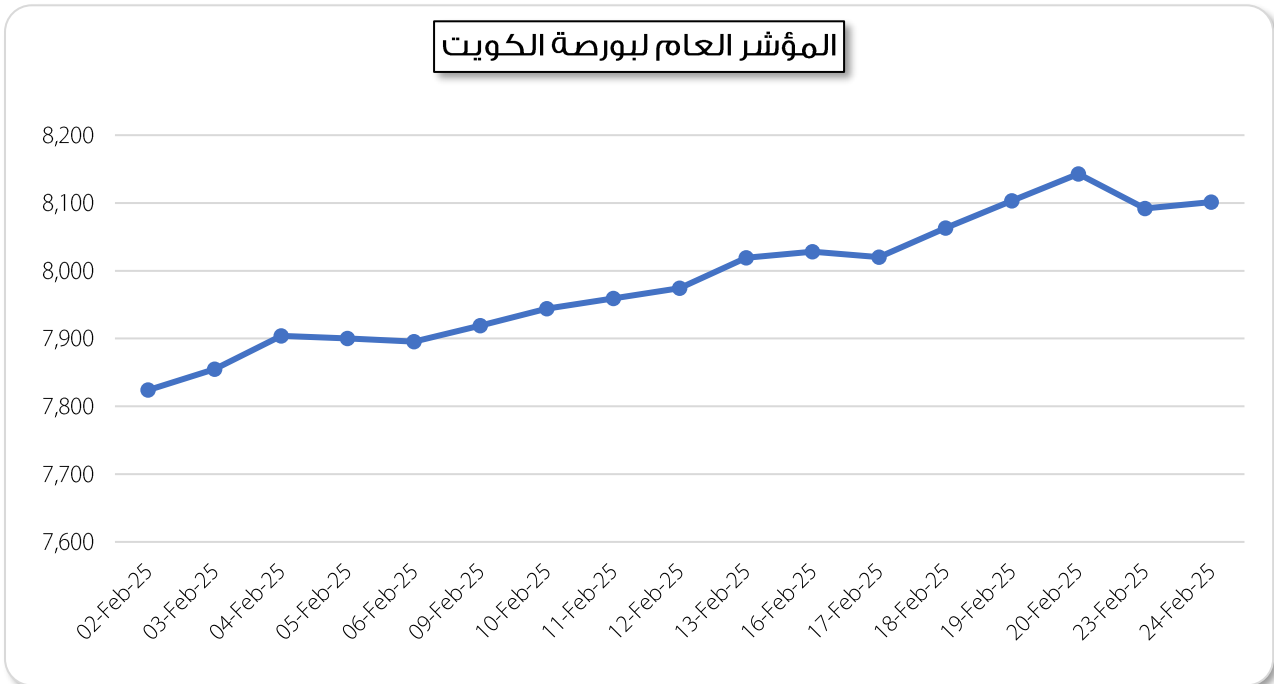
عدد المحافظ الاستثمارية



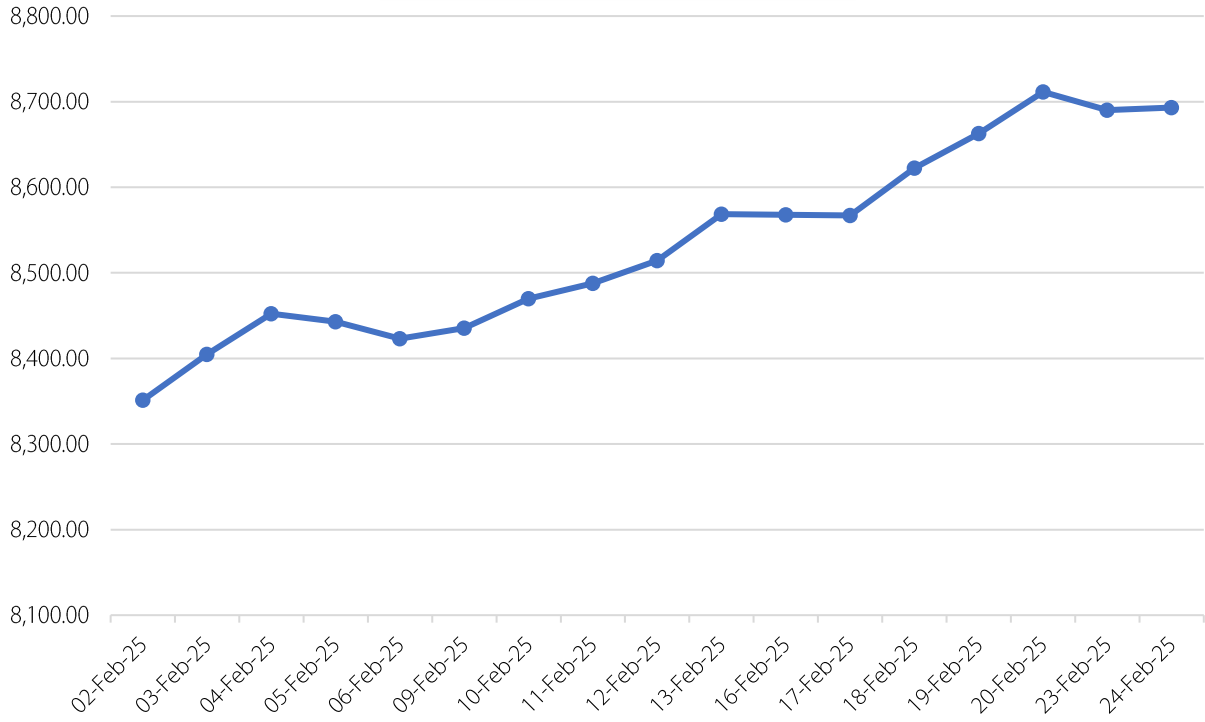
سابعاً : أداء قطاع الاستثمار في بورصة الكويت (قطاع الخدمات المالية كما هو مسجل في البورصة) خلال شهر فبراير 2025:

- أغلق المؤشر العام لبورصة الكويت في نهاية شهر فبراير عند 8,101.19 نقطة، مرتفعاً عن إغلاق شهر يناير بنسبة 4.07%.
- أغلق مؤشر السوق الأول لبورصة الكويت في نهاية شهر فبراير عند 8,693.06 نقطة، مرتفعاً عن إغلاق شهر يناير بنسبة 4.73%.
- أغلق مؤشر السوق الرئيسي في نهاية شهر فبراير عند 7,334.85 نقطة، مرتفعاً عن إغلاق شهر يناير بنسبة 1.08%.
- شهد إغلاق مؤشر الخدمات المالية في نهاية شهر فبراير ارتفاعاً عن إغلاق شهر يناير بنسبة 1.99% ليغلق على 1,568.77 نقطة.
- بلغت قيمة التداول لقطاع الخدمات المالية 516.7 مليون دينار كويتي خلال شهر فبراير، لتشكل 18.12% من إجمالي قيمة التداول الكلي في بورصة الكويت التي وصلت إلى 2,852 مليون د.ك.

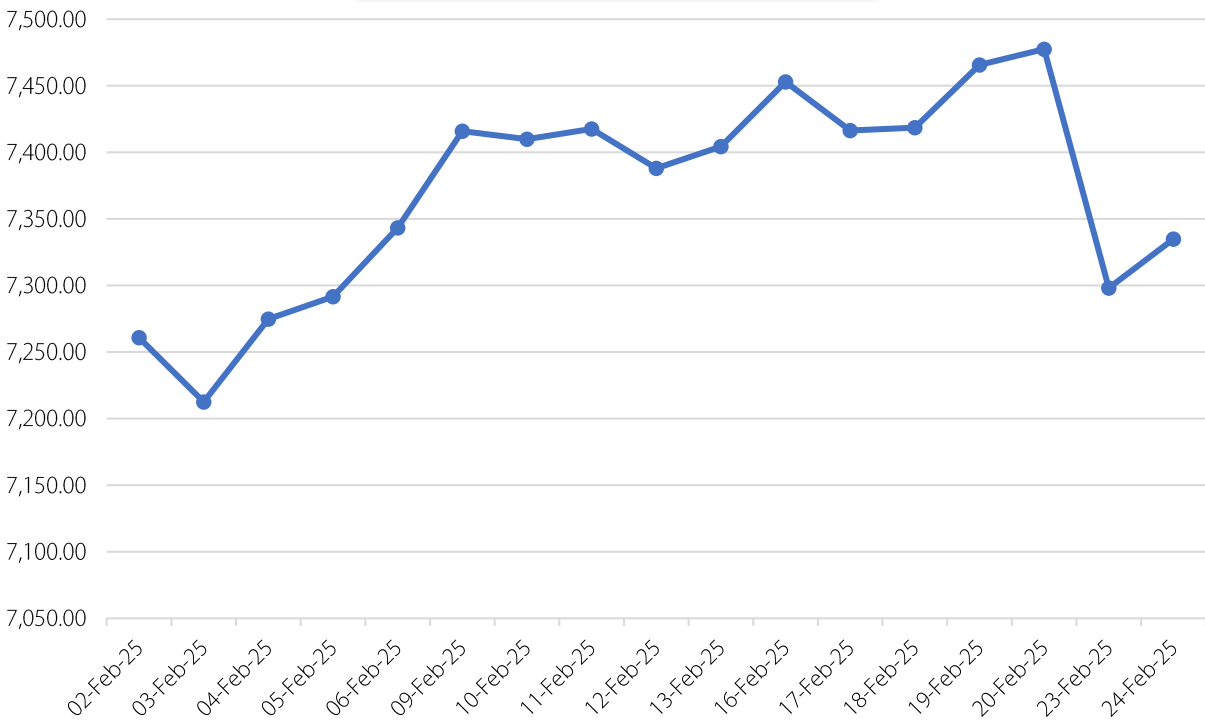
فبراير 2025	
8,101.19	إغلاق المؤشر العام لبورصة الكويت
8,693.06	إغلاق مؤشر السوق الأول لبورصة الكويت
7,334.85	إغلاق مؤشر السوق الرئيسي لبورصة الكويت
1,568.77	إغلاق مؤشر قطاع الخدمات المالية
4.07%	التغير الشهري للمؤشر العام لبورصة الكويت
4.73%	التغير الشهري لمؤشر السوق الأول لبورصة الكويت
1.08%	التغير الشهري لمؤشر السوق الرئيسي لبورصة الكويت
1.99%	التغير الشهري لمؤشر قطاع الخدمات المالية



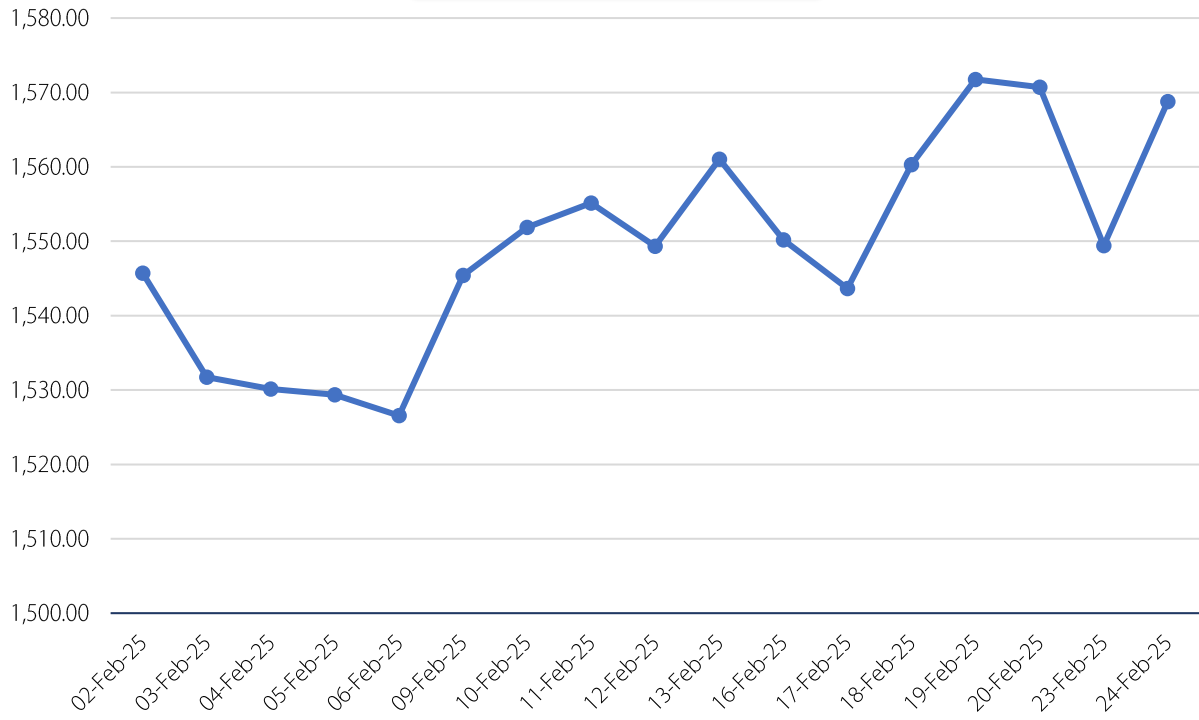
مؤشر السوق الأول لبورصة الكويت



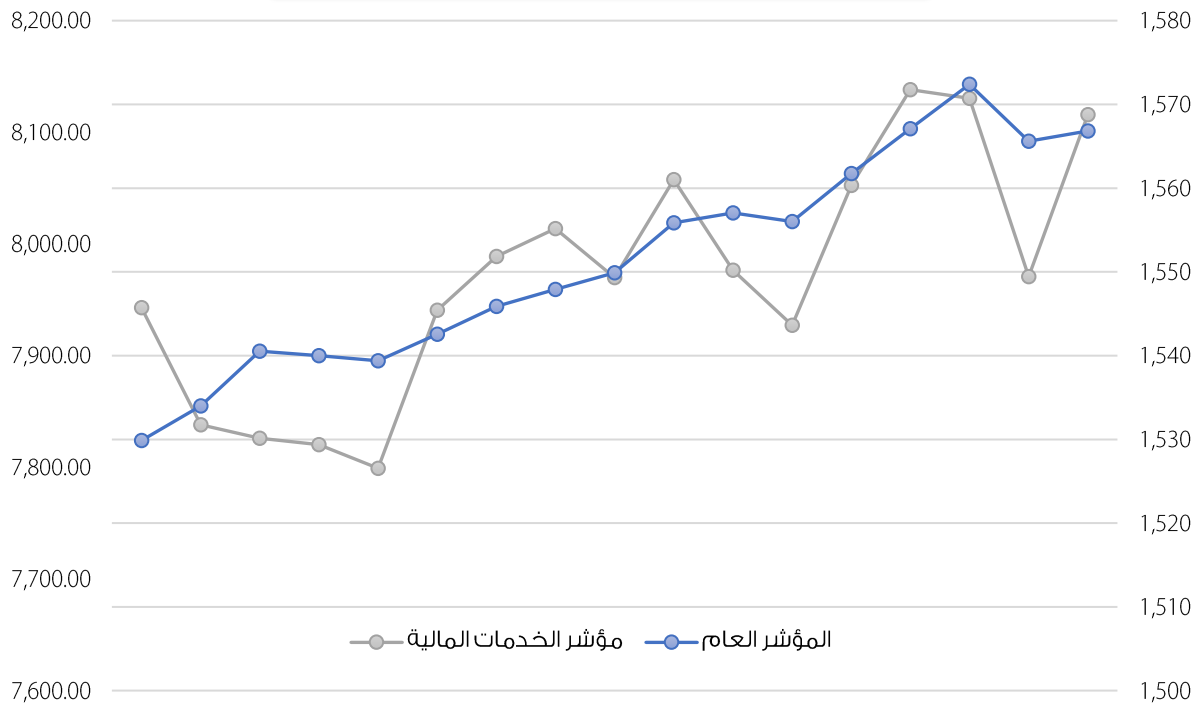
مؤشر السوق الرئيسي لبورصة الكويت



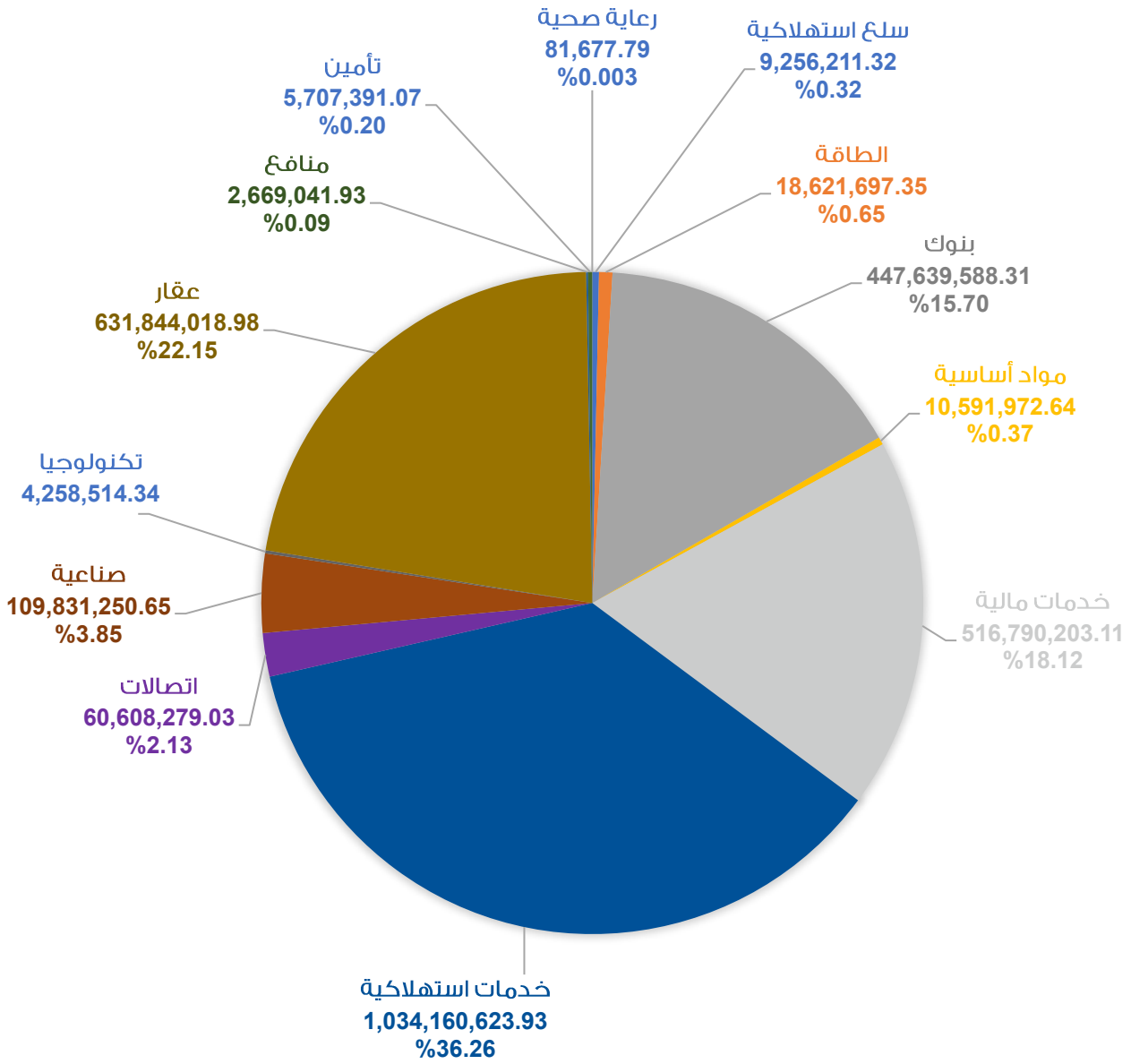
مؤشر قطاع الخدمات المالية



مقارنة بين المؤشر العام ومؤشر الخدمات المالية



القيمة المتداولة الشهرية



الكمية المتداولة الشهرية

